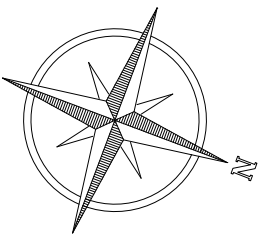
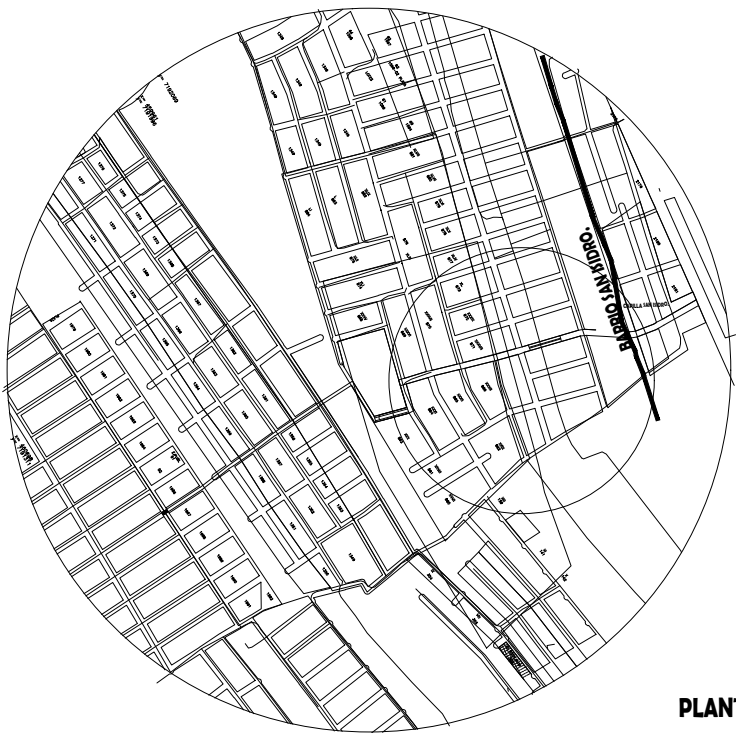
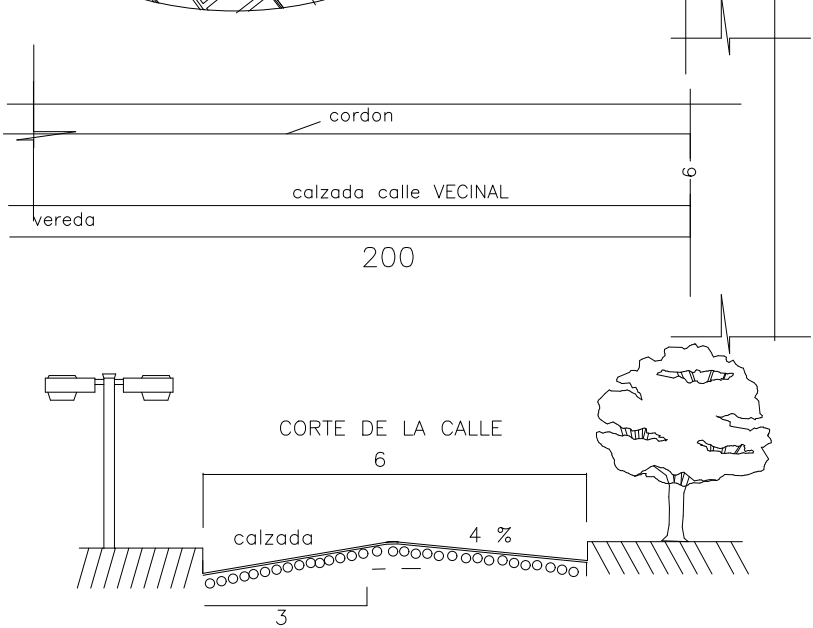


PROYECTO DE PAVIMENTO PETREO TIPO EMPEDRADO



PLANTA DE LA CALLE.



-25.413506, -57.435586

PROYECTO DE PAVIMENTO PETREO TIPO EMPEDRADO

CALLE PARALELA A LA CAPILLA SAN ISIDRO BARRIO SAN ISIDRO

PROFESIONAL = ARQ. KATERINE SOLIS.

LUGAR = Barrio San Isidro.
DISTRITO = J.A. Saldival.
LONGITUD DEL TRAMO : 200 MTS.
ANCHO DE LA CALZADA: 6 m.
CORDON: 400 M.
SUPERF. TOTAL = 1.200 m²